

# 令和元年度北斗市観光入込客数について

## 1 観光入込客数の概況

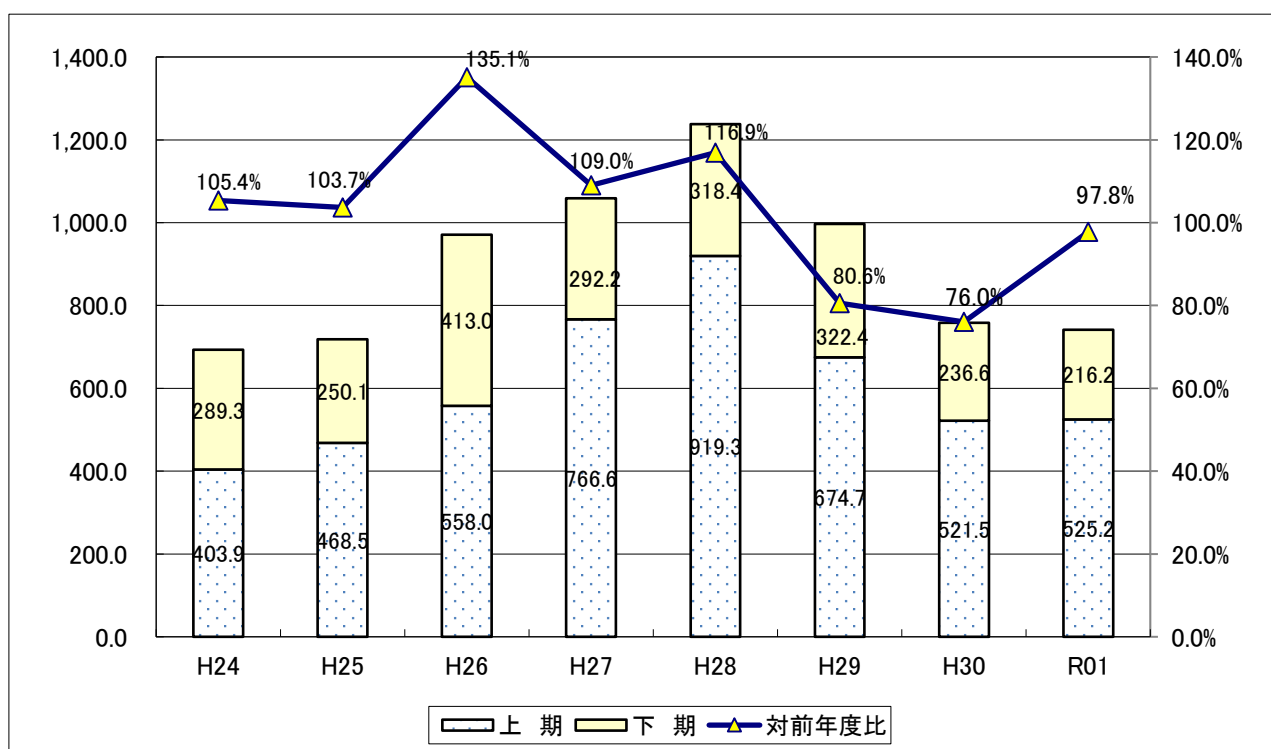
令和元年度の観光入込客数は、上期（4～9月）は約52万5千人、下期（10～3月）は約21万6千人で総計約74万1千人となった。

昨年に比べると全体の入込客数はほぼ横ばい状態であるが、わずかに減少した理由としては、2月末からの新型コロナウイルス感染拡大防止のための北海道知事による緊急事態宣言や、その後の外出自粛の呼びかけなどにより、3月の入込客数が大幅に減少したためと考えられる。

### ■年度別推移

（単位：千人）

区 分	上期		下期		合 計		前年比
	入込客数	構成比	入込客数	構成比	入込客数	構成比	
平成24年度 (2012)	403.9	58.3%	289.3	41.7%	693.2	100.0%	105.4%
平成25年度 (2013)	468.5	65.2%	250.1	34.8%	718.6	100.0%	103.7%
平成26年度 (2014)	558.0	57.5%	413.0	42.5%	971.0	100.0%	135.1%
平成27年度 (2015)	766.6	72.4%	292.2	27.6%	1,058.8	100.0%	109.0%
平成28年度 (2016)	919.3	74.3%	318.4	25.7%	1,237.7	100.0%	116.9%
平成29年度 (2017)	674.7	67.7%	322.4	32.3%	997.1	100.0%	80.6%
平成30年度 (2018)	521.5	68.8%	236.6	31.2%	758.1	100.0%	76.0%
令和元年度 (2019)	525.2	70.8%	216.2	29.2%	741.4	100.0%	97.8%



## 2 道外・道内別、宿泊・日帰り別の入込客数の状況

道外・道内客別では、道外客約19万8千人、道内客は約54万4千人で道外からの入込客数は1.4%増、その一方で道内客が3.5%減という結果となった。

宿泊・日帰り別では、宿泊客約8万5千人、日帰り客約65万6千人と、どちらも減少傾向にある。

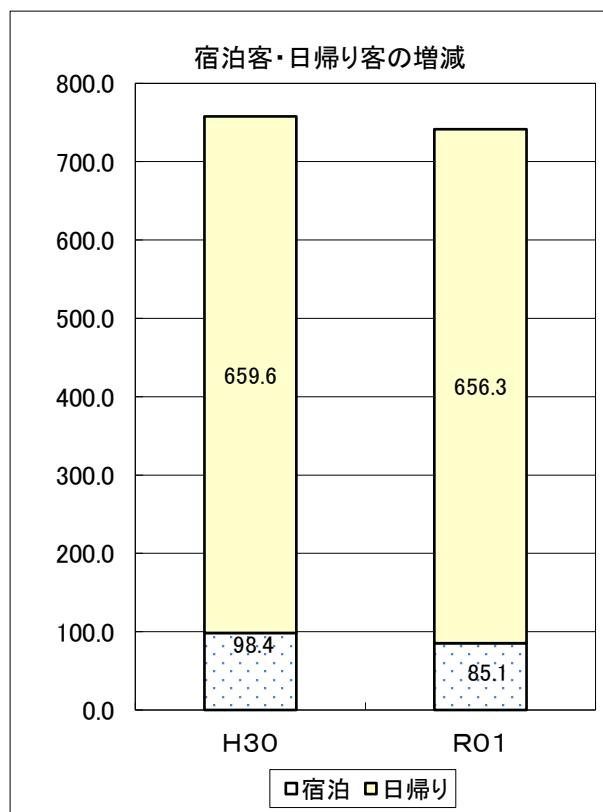
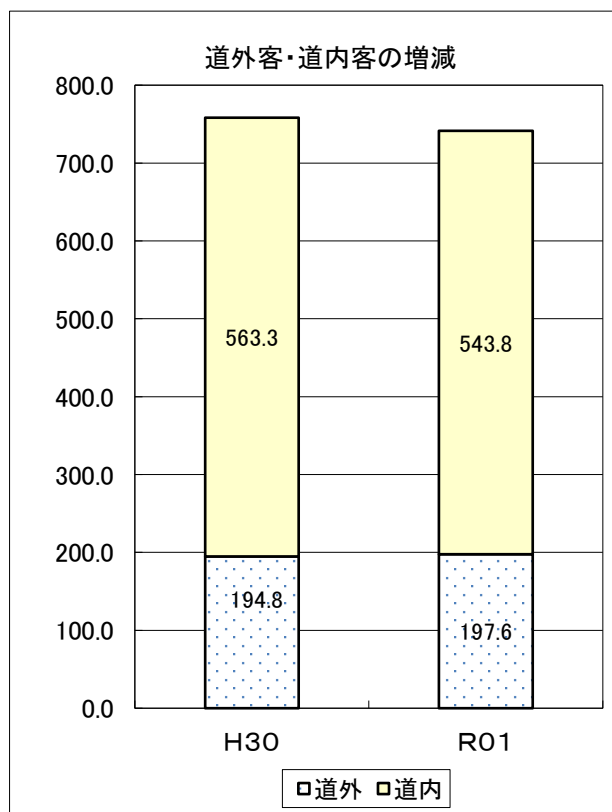
全体の入込客数が微減となっているものの、道外からの入込客数は昨年の数値をわずかに上回る結果となった。

宿泊・日帰り別に関しては、昨年に比べると減少しており、これは観光入込客数の概況と同様、2月末の新型コロナウイルス感染拡大防止のための北海道知事による緊急事態宣言や、その後の外出自粛が大きく影響していると考えられる。

### ■前年との比較

(単位：千人)

区 分			H 3 0	R O 1	前年差	前年比
道外・道内別	客数	道外	194.8	197.6	2.8	101.4%
		道内	563.3	543.8	△ 19.5	96.5%
	構成比	道外	25.7%	26.7%	-	-
		道内	74.3%	73.3%	-	-
宿泊・日帰り別	客数	宿泊	98.4	85.1	△ 13.3	86.5%
		日帰り	659.6	656.3	△ 3.3	99.5%
	構成比	宿泊	13.0%	11.5%	-	-
		日帰り	87.0%	88.5%	-	-



### 3 月別、四半期別の観光入込客数の状況

月別の入込客数では、2月まではほぼ横ばい状態となっていたものの、3月は観光入込客数の概況や道内外別と同様、北海道知事による新型コロナウイルス感染拡大防止のための緊急事態宣言や外出自粛の呼びかけなどにより、都市間での移動が少なくなったことで大きく伸び悩んだ。

#### ■前年との比較

(単位：千人)

区分		月別				四半期別			
		H30	R01	前年差	前年比	H30	R01	前年差	前年比
第1四半期	4月	80.3	84.3	4.0	105.0%	284.6	289.0	4.4	101.5%
	5月	143.4	146.5	3.1	102.2%				
	6月	60.9	58.2	△ 2.7	95.6%				
第2四半期	7月	86.7	85.4	△ 1.3	98.5%	236.9	236.2	△ 0.7	99.7%
	8月	87.9	83.1	△ 4.8	94.5%				
	9月	62.3	67.7	5.4	108.7%				
第3四半期	10月	64.5	66.4	1.9	102.9%	141.5	140.6	△ 0.9	99.4%
	11月	43.5	41.8	△ 1.7	96.1%				
	12月	33.5	32.4	△ 1.1	96.7%				
第4四半期	1月	31.5	30.0	△ 1.5	95.2%	95.1	75.6	△ 19.5	79.5%
	2月	27.2	25.9	△ 1.3	95.2%				
	3月	36.4	19.7	△ 16.7	54.1%				
合計		758.1	741.4	△ 16.7	97.8%	758.1	741.4	△ 16.7	97.8%

