

基本計画に関する成果指標現状値一覧表

成果指標が設定されている基本計画について、第2次北斗市総合計画の策定から5年が経過し、現状値が令和9年度を基本とする将来目標値に向けてどれだけ進捗しているかを客観的に把握できるよう、基本目標ごとに一覧形式でまとめています。

基本目標1 新幹線を活かした元気で魅力あるまちづくり

成果指標		策定時数値	現状値 (令和4年度)	将来目標値 (令和9年度)	備考
基本計画1 企業誘致の推進と雇用の拡大					
1	新函館北斗駅前地区の企業立地数と雇用増加数	26社 115名	33社 307名	50社 300名	新函館北斗駅前地区の企業立地数と雇用増加数の累計
2	新規開設事業所数と従事者数	40事業所/年 310名/年	40事業所/年	50事業所/年 400名/年	策定時数値は、平成26年経済センサス基礎調査の公表数値、現状値は令和元年経済センサス基礎調査の公表数値であるが新規従業者数は公表なし
基本計画2 農林業の振興					
1	ほ場整備率	73.6%	73.6%	81.0%	市全体の水田面積のうち、ほ場整備を完了した割合
2	担い手農家の農地集積率	78.5%	82.6%	85.0%	担い手農業の農地集積率
3	主要農産物の生産高	トマト	3,437t	3,208t	➡ 新函館農業協同組合取扱高
		長ねぎ	2,533t	2,839t	
		きゅうり	594t	713t	
4	新規就農者受入れ数	11人	17人	30人	平成20年度からの新規就農者数の累計
5	農業法人数	10法人	18法人	17法人	年度末における農業法人数
基本計画3 漁業の振興					
1	漁獲量・漁獲高の増加	漁獲量	2,585t	1,578t	2,877t 上磯郡漁業協同組合水揚資料より
		漁獲高	531百万円	530百万円	
2	つくり育てる漁業の割合	22.40%	28.30%	➡	上磯郡漁業協同組合水揚資料の全体漁獲高に対する割合（ウニ、ホッキ、アワビ、コンブ、わかめ、カキ）
3	新規漁業者の確保	13名	17名	23名	平成20年度からの新規就漁者数の累計
基本計画4 商工業の振興					
1	新規起業、新規創業者数	1件	15件	30件	平成27年度からの起業化振興資金利子補給、創業バックアップの利用実績の累計
2	新商品研究開発補助金による新商品開発数	16品	39品	50品	平成27年度からの利用実績の累計
3	展示会等出展支援事業補助金の活用状況	3事業者/年	2事業者/年	5事業者/年	当該年度における補助制度の利用実績
基本計画5 観光の振興					
1	観光入込客数	106万人	61.4万人	➡	渡島管内観光入込客数調査の集計結果より
2	市内宿泊者数	3万人	9.6万人	➡	渡島管内観光入込客数調査の集計結果より
3	スポーツ合宿誘致団体数	45団体	63団体	➡	市外スポーツ団体のスポーツ合宿実施団体数

基本計画に関する成果指標現状値一覧表

基本目標2 誰もが幸せで輝くまちづくり (次ページへ続く)

成果指標		策定時数値	現状値 (令和4年度)	将来目標値 (令和9年度)	備考	
基本計画6 子ども・子育て支援の充実						
1	合計特殊出生率	1.37	1.05	1.80	当該年度における合計特殊出生率	
2	保育園待機児童数	0人	0人	0人	希望の保育園に入所できない潜在的待機児童は除く	
3	虐待件数	14件	48件		児童相談所において虐待と認められた件数	
基本計画7 地域福祉の充実						
1	ボランティア団体の登録会員数	168人	172人	200人	北斗市ボランティア連絡協議会の構成団体の入会者数	
基本計画8 高齢者福祉、介護保険の充実						
1	健康教室への参加者数	1,087人	1,112人		当該年度における参加者数	
2	介護予防事業の実施回数	108回	110回		当該年度における実施回数	
基本計画9 障がい者(児)福祉の充実						
1	グループホームの利用人数	145人	165人		当該年度における利用人数	
2	就労支援施設等利用者の一般就労移行者数	0人	1人		当該年度における移行者数	
基本計画10 保健予防、医療環境の充実						
1	特定健康診査および各種検診の受診率	特定健康診査	14.40%	15.50%	20.00%	当該年度における受診率 平成29年度より、がん検診の受診率算出にあたっての母数が、住民基本台帳上の対象年齢者数へ変更されたことから、策定時数値及び将来目標値については、現状値と比較することができるよう、現行の算出方法により換算した数値を記載しています。
		胃がん検診	15.80%	15.90%	17.00%	
		肺がん検診	24.50%	24.50%	26.00%	
		大腸がん検診	29.10%	29.20%	31.00%	
		子宮がん検診	22.50%	22.50%	30.00%	
		乳がん検診	36.40%	36.80%	42.00%	
		前立腺がん検診	36.90%	37.00%	38.00%	
基本計画11 生活困窮者に対する福祉の推進						
1	稼働可能な被保護者に対する求職活動者の占める割合	71.00%	100.00%	80.00%	母数より既就労者は除く	
2	稼働可能な被保護者に対する就労者の占める割合	18.80%	48.00%	30.00%	当該年度における割合	
3	生活保護受給者等就労自立促進事業の参加者数	3人	2	20人	当該年度における参加者数	
基本計画12 学校教育の充実						
1	タブレット端末などの導入	0校	16校	16校	年度末の導入校数	
2	全国学力・学習状況調査の全国平均との差	小学校	-1.2 ^点 以下	-2.1 ^点 以下	+10 ^点 以下	新型コロナウイルス感染拡大の影響により調査未実施
		中学校	+3.6 ^点 以下	-3.7 ^点 以下	+10 ^点 以下	
3	全国学力・学習状況調査の下位層の割合(4科目平均)	小学校	24.00%	21.90%	15.0%以下	
		中学校	22.00%	20.60%		

基本計画に関する成果指標現状値一覧表

基本目標2 誰もが幸せで輝くまちづくり (前ページから続く)

成果指標		策定時数値	現状値 (令和4年度)	将来目標値 (令和9年度)	備考	
基本計画12 学校教育の充実						
4	全国体力・運動能力、運動習慣など調査 (全国平均50歳以上)	小学校男子	52歳以上	52.1歳以上	55歳以上	新型コロナウイルス感染拡大の影響により調査未実施
		小学校女子	50.3歳以上	51.6歳以上	55歳以上	
		中学校男子	49歳以上	49.5歳以上	50歳以上	
		中学校女子	46歳以上	48.8歳以上	50歳以上	
5	不登校児童・生徒数の割合	小学校	0.26%	1.84%	半減	当該年度における割合
		中学校	3.74%	7.94%	半減	
基本計画14 生涯学習の推進						
1	総合文化センター定期利用団体登録者数	455人	437人	600人	当該年度末における登録者数	
2	図書館の貸出冊数	78,106冊	80,284冊	100,000冊	当該年度末における貸出冊数	
3	高齢者大学の学生数	282人	242人	350人	令和2年度入学式時点の高齢者大学の学生数	
基本計画15 文化、スポーツの振興						
1	総合文化センター、公民館、郷土資料館の利用者数	137,849人	112,425人	175,000人	当該年度における利用実数	
2	公共スポーツ施設の利用者数	391,889人	239,914人	480,000人	令和元年度より、利用者数の集計が、申込数から利用実数へ変更されたため、策定時数値と将来目標値との比較ができない状況にあることから、同項目の成果指標の取扱いについては検討中	
基本計画16 移住・定住の促進						
1	社会動態 (転出数と転入数との比較)	転出超過	-170	均衡化	当該年度における数値	
2	茂辺地・石別地区の社会動態 (転出数と転入数との比較)	転出超過	-4	均衡化	当該年度における数値	

基本計画に関する成果指標現状値一覧表






基本目標3 安全・安心な便利で暮らしやすいまちづくり

成果指標	策定時数値	現状値 (令和4年度)	将来目標値 (令和9年度)	備考
基本計画17 防災対策の強化				
1 自主防災組織活動力バー率	41.30%	44.19% (全道平均値 64.3%)	全道平均値	現状値は、平成31年4月1日現在の割合
2 防災備蓄品の備蓄品数	5品目	15品目		当該年度末の備蓄品目数
基本計画18 消防、救急体制の強化				
1 消防団員の定数確保	268	255	300	当該年度末の団員数
基本計画19 交通安全、防犯、消費者被害対策				
1 交通事故発生件数	83件	56件		現状値は過去3年の平均値
2 各種交通安全運動参加者数	5,791名	5,542名		当該年度における参加者数
基本計画20 生活道路の整備				
1 橋梁改修事業の実施	1橋	10橋	20橋	将来目標値は令和5年度までの数値
基本計画21 住環境の整備				
1 市営住宅の管理戸数 (政策空家を除く)	888戸 (18団地)	900戸 (18団地)	902戸 (18団地)	当該年度末における管理戸数 (政策空家を除く)
2 市営住宅の改修事業	14棟	19棟	26棟	当該年度末における事業数
基本計画22 上下水道の整備				
1 水道管耐震化率	17.50%	22.40%	24.00%	全体の水道管に対する耐震性能がある水道管の割合
2 下水道普及率	93.30%	94.90%	98.00%	総人口に対する下水道が利用できる施設設備済人口の割合
3 水洗化率	85.70%	88.60%	90.00%	施設設備済人口に対する下水道を使用している人口の割合
基本計画23 公園、緑地の整備				
1 花いっぱい運動の配布株数	41,785株	37,137株		当該年度における配付株数
基本計画25 公共交通の充実				
1 道南いさりび鉄道利用人数 (1日平均乗車人数)	約2,000人	約1,400人		当該年度における平均乗車人数
2 市内運行の路線バス乗車密度 (1台1日1キロあたり平均乗車人数)	6.6人	9.7人		当該年度における平均乗車人数
基本計画27 環境衛生の充実				
1 特定空家等候補の解消	236戸	37戸		当該年度における戸数
基本計画28 廃棄物対策、リサイクルの推進				
1 家庭系ごみ排出量 (一人当たり日平均)	608g/人・日	623g/人・日		当該年度における数値
2 リサイクル率	56.00%	49.50%		当該年度における割合
3 不法投棄の状況	1,012個	1,218個		当該年度における個数

※市民意識調査等に基づく満足度に関する成果指標については、今回の集計では除いています。

基本計画に関する成果指標現状値一覧表

基本目標4 市民参加による協働のまちづくり

成果指標	策定時数値	現状値 (令和4年度)	将来目標値 (令和9年度)	備考
基本計画32 地域コミュニティ基盤の充実				
1 町内会加入率	66.20%	63.00%		令和元年度より、町内会加入率算出にあたっての母数が、住民基本台帳上の世帯数へ変更されたことから、策定時数値については、現状値と比較することができるよう、現行の算出方法により換算した数値を記載しています。
基本計画33 市民参加の推進				
1 北斗市ホームページアクセス数	約47千件/月	約96千件/月		当該年度における1月あたりのアクセス数
2 委員会等の女性任命割合	14.70%	15.90%		当該年度における委員会等の女性任命割合
基本計画34 時代に対応した持続的で効率的な行財政運営				
1 経常収支比率	88.60%	89.90%		経常一般財源のうち、歳出の経常的経費に充当された一般財源の割合
2 実質公債費比率	5.80%	5.00%		公債費やこれに準ずる債務の標準財政規模に占める割合

※市民意識調査等に基づく満足度に関する成果指標については、今回の集計では除いています。